
PENGENALAN APLIKASI KEUANGAN ACCURATE BERBASIS ONLINE

**Nida Putri Rahmayanti¹, Tomy Rizky Izzalqurny², Imawati Yousida³,
Maria Anastasia⁴, Suzi Suzana⁵, Anthonius Junianto K⁶, Syakila Maya Syahrani⁷,
Muhammad Aprizal⁸**

^{1,3,4,5,6,7,8}STIE Pancasetia Banjarmasin

² Universitas Negeri Malang

*E-mail:nidaputrirahmayanti@gmail.com

ABSTRAK

Kegiatan pengabdian ini ditujukan kepada mahasiswa ataupun masyarakat luas. Dalam bentuk edukasi praktik dalam penggunaan aplikasi keuangan *Accurate*. Tujuan pengabdian ini untuk memperkenalkan dan melatih penerapan ilmu pengetahuan yakni pembuatan laporan keuangan menggunakan aplikasi (secara online) agar memudahkan para pengguna dalam memahami dan mempraktikkan aplikasi *Accurate* berbasis online. Dalam kegiatan pengabdian berlangsung para peserta mengikuti dengan seksama dan mereka sangat antusias dalam mengikuti kegiatan pengabdian kepada masyarakat ini.

Kata kunci: Aplikasi Keuangan Accurate

INTRODUCTION OF ONLINE-BASED ACCURATE FINANCIAL APPLICATIONS

ABSTRACT

This service activity is aimed at students and the wider community. In the form of practical education in using the Accurate financial application. The aim of this service is to introduce and train the application of science, namely making financial reports using an application (online) to make it easier for users to understand and practice the online-based Accurate application. During the community service activities, the participants followed carefully and they were very enthusiastic about participating in this community service activity.

Keywords: *Accurate Financial Application*

PENDAHULUAN

Perkembangan teknologi yang terus berkembang pesat dan cepat memiliki dampak yang besar dalam kehidupan yang didalamnya meliputi pendidikan, bisnis, komunikasi, dan lainnya. Seiring dengan perkembangan teknologi komputer dan perangkat lunak, seperti bidang keuangan yakni akuntansi tradisional yang mengandalkan buku besar manual dan kertas telah beralih ke sistem komputerisasi. Munculnya software akuntansi sudah ada sejak tahun 1980-an perangkat lunak akuntansi pertama mulai dikembangkan untuk membantu perusahaan dalam mengelola keuangan.

Perubahan dari akuntansi tradisional menjadi akuntansi modern atau menggunakan perangkat lunak ataupun software merupakan standar umum dalam praktik akuntansi modern. Penggunaan software akuntansi memberikan sejumlah manfaat signifikan, termasuk

pencatatan akuntansi yang akurat, software akuntansi memungkinkan pencatatan transaksi keuangan yang akurat dan efisien. Data transaksi dapat dimasukkan dengan cepat dan mudah, serta dapat mengurangi resiko kesalahan manusia (*human error*) yang umum terjadi dalam pencatatan manual. Saat ini setiap kegiatan harus mengikuti perkembangan zaman terutama teknologi yang sekarang sudah menuju 5.0, sehingga para masyarakat juga harus melek akan teknologi yang ada untuk memudahkan pekerjaan (Rahmayanti, Yousida, Anastasia, & Istiazah, 2024).

Pada pengabdian masyarakat ini menggunakan Aplikasi Accurate berbasis online. Accurate sebuah perangkat lunak akuntansi yang dikembangkan oleh PT. Profesional Teknologi Indonesia (Profesional IT), perusahaan teknologi berbasis Indonesia. Awal perkembangan Accurate pertama kali dikembangkan pada tahun 1999 oleh PT. Profesional Teknologi Indonesia. Perusahaan ini fokus pada pengembangan solusi perangkat lunak untuk mendukung kebutuhan manajemen akuntansi dan keuangan perusahaan. Seiringnya perkembangan teknologi informasi maka berkembang pula aplikasi accurate sesuai kebutuhan yang diinginkan pasar. Oleh karena itu, accurate terus mengalami perubahan dan peningkatan fitur untuk memenuhi tuntutan bisnis modern. Accurate terus mengalami pembaruan dan peningkatan fitur untuk memenuhi tuntutan bisnis modern. Perangkat lunak ini dirancang untuk mendukung berbagai jenis perusahaan, mulai dari skala kecil hingga besar, serta berbagai sektor industri.

Selain itu, fitur-fitur pada aplikasi accurate juga cukup komprehensif untuk manajemen akuntansi, seperti pencatatan transaksi, pembuatan laporan keuangan, pengelolaan stok barang, pemrosesan gaji, dan pelaporan pajak. Bahkan, Accurate juga menawarkan integrasi dengan sistem lain ERP untuk meningkatkan efisiensi operasional. Sehingga, software akuntansi memiliki kemampuan analitik yang canggih untuk menganalisis data keuangan. Dengan adanya analisis ini, perusahaan dapat mengidentifikasi tren, pola, dan peluang bisnis yang mungkin tidak terlihat dalam laporan keuangan konvensional. Dalam kegiatan bisnis, tidak akan pernah lepas dari pencatatan laporan keuangan yang mana tujuan dari bisnis adalah untuk mencapai keuntungan (Andini, et al., 2024).

METODE

Teknik pengumpulan data pengabdian masyarakat ini menggunakan pendekatan metode praktik langsung, cara melakukan praktek secara langsung sesuai dengan materi serta contoh kasus. Metode praktek langsung merupakan metode mengajar dimana peserta melaksanakan kegiatan latihan praktek agar peserta memiliki keterampilan yang lebih tinggi dari yang sebelumnya. Selain itu, dengan praktek langsung ini akan memudahkan peserta dalam mengaplikasikan materi yang disampaikan menggunakan Aplikasi Accurate.

HASIL DAN PEMBAHASAN

Isi Hasil dan Pembahasan

Laporan keuangan perusahaan adalah sebuah catatan informasi keuangan suatu perusahaan dalam satu periode tertentu yang dapat digunakan untuk menggambarkan situasi kinerja perusahaan tersebut. Sederhananya, laporan keuangan adalah dokumen penting berisi catatan keuangan perusahaan baik transaksi maupun kas. Pembuatan laporan keuangan perusahaan dilakukan dalam periode tertentu. Biasanya perusahaan membuat laporan keuangan ketika periode akuntansi perusahaan mereka memasuki akhir. Periode akuntansi ini ditentukan oleh perusahaan masing-masing. Ada yang dilakukan setiap akhir tahun, ada juga

yang dilakukan dalam beberapa bulan sekali. Kebijakan perusahaan tentang periode akuntansi ini berbeda satu sama lain. Yang paling penting dari laporan keuangan perusahaan adalah semua transaksi dicatat dengan akurat sehingga laporan keuangan memiliki perhitungan yang tepat. Karena keuntungan perusahaan, kerugian, bahkan pembayaran pajak bergantung dengan laporan keuangan (Gunawan, Nilawati, Nurachim, Triansyah, & Maria, 2023)

Dalam pengabdian ini lebih ke praktik, sehingga peserta diminta untuk membuat akun terlebih dahulu. Setelah itu menginput data perusahaan ke dalam aplikasi Accurate seperti pada gambar di bawah ini:

Keterangan	
Nama Perusahaan	PT Indo Pangan Organik
Kategori Usaha	Retail
Bidang Usaha	Others (Lainnya)
Tanggal Mulai/Tutup Buku (Cut Off)	30 Juni 2022
Metode Biaya Persediaan	FIFO (First In First Out)

The image displays two screenshots of the Accurate Online application interface. The top screenshot shows the 'Menyiapkan Akun Perkiraan' (Preparing Accounts) step, where the user is prompted to complete company information. The bottom screenshot shows the 'Pilih Layanan Pembukuan' (Select Accounting Service) step, where the user has entered 'PT. Indo Pangan Organik' as the company name, 'RETAIL' as the category, '30/06/2022' as the start date, and selected 'FIFO (First In First Out)' as the inventory method.

Pada tahap ke 3, unceklis pada tanda yg terceklis – Klik Selesai

The screenshot shows the third step of the registration process, 'Akun Perusahaan' (Company Account). The progress bar at the top indicates three steps: 1. Informasi Perusahaan, 2. Pilih Layanan Pembukuan, and 3. Akun Perusahaan. The main content area displays a welcome message for Syakila Maya Syahrani and a form to prepare the company account. A checkbox is present for automatic registration.

1 Informasi Perusahaan > 2 Pilih Layanan Pembukuan > 3 Akun Perusahaan

Melengkapi informasi perusahaan Anda > Memilih layanan yang digunakan pada Accurate > Menyiapkan Akun Perkiraan Usaha Anda

Syakila Maya Syahrani, Selamat datang di Accurate Online
Untuk memulai isi data, silakan lengkapi informasi detail perusahaan Anda dibawah ini.

Menyiapkan Akun Perkiraan
Accurate membutuhkan akun perkiraan sebagai penampung nilai-nilai kas, pendapatan, persediaan, biaya, beban, dll. Jika anda kurang memahami bagaimana mendefinisikan daftar akun perkiraan, Accurate dapat membuatkan secara otomatis daftar akun perkiraan yang umum digunakan oleh kebanyakan perusahaan

Centang disini apabila Anda ingin dibuatkan daftar akun perkiraan oleh Accurate secara otomatis

Kembali Selesai

Klik Preferensi-Perusahaan (Lengkapi informasi Perusahaan dan Alamat)

This screenshot shows the 'Preferensi' (Preferences) tab in the software interface. It contains a form for entering company details. The 'Info Perusahaan' sub-tab is active, showing fields for Name, Category, Sector, Telephone, Facsimile, Email, Start Date, Accounting Period, and Currency.

Dashboard | Persiapan Data Perusahaan | Berita | Preferensi

Perusahaan

Fitur
Pajak
Penjualan
Pembelian
Pembatasan
Persetujuan
Atribut Tambahan
Akun Perkiraan
Lain-lain

Info Perusahaan

Nama PT. Indo Pangan Organik
Kategori Usaha RETAIL
Bidang Usaha Food & Drink (Makanan & Minuman)
Telepon 021-821 2080
Faksimili 021-821 2080
Email indopanganorganik@gmail.com
Tgl Mulai Data 30/06/2022
Periode Akuntansi Januari - Desember
Mata Uang Indonesian Rupiah

Simpan

This screenshot shows the 'Preferensi' (Preferences) tab, specifically the 'Alamat' (Address) sub-tab. It displays a form for entering the company's address, including street name, city, province, postal code, and country.

Dashboard | Persiapan Data Perusahaan | Berita | Preferensi

Perusahaan

Fitur
Pajak
Penjualan
Pembelian
Pembatasan
Persetujuan
Atribut Tambahan
Akun Perkiraan
Lain-lain

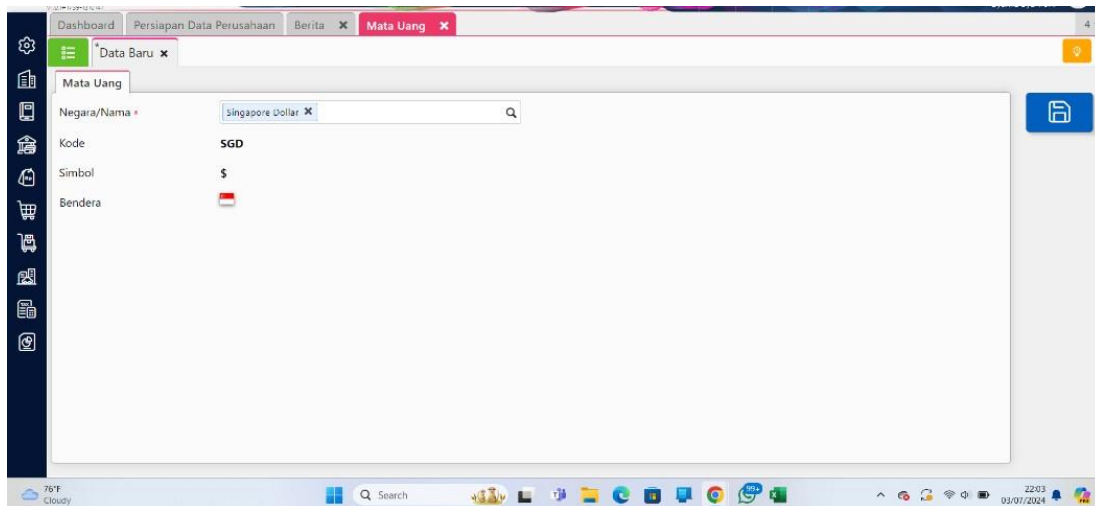
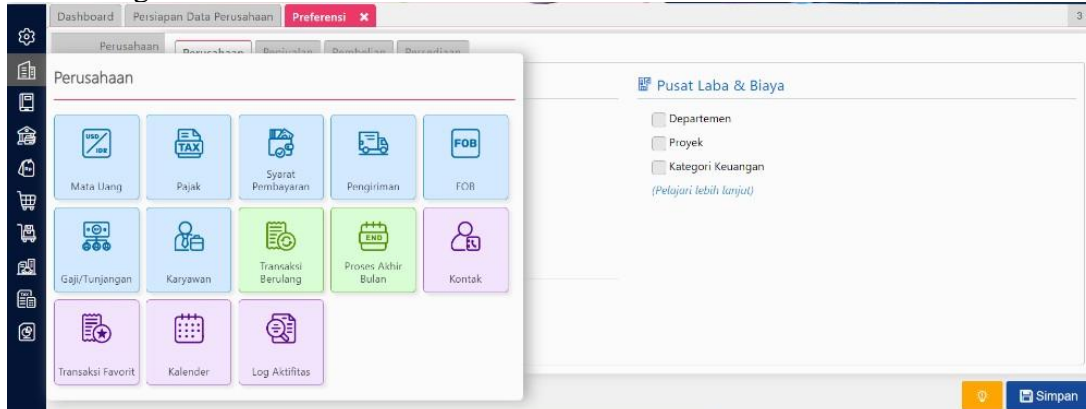
Alamat

Jalan Untung Suropati No. 2 A
DKI Jakarta
Provinsi DKI Jakarta K.Pos 10310
Negara Indonesia

Simpan

Setelah selesai klik Simpan

Karena menggunakan 2 mata uang (Rupiah & SGD) tambahkan mata uang baru Perusahaan- Mata Uang

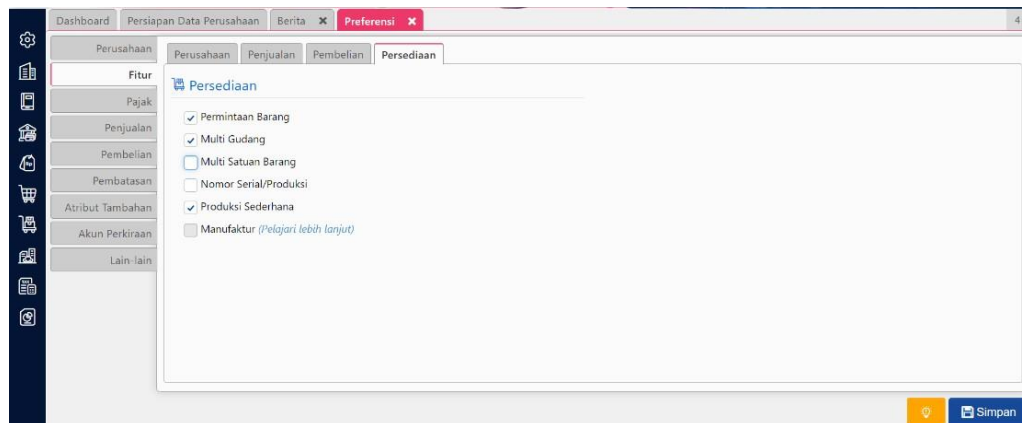
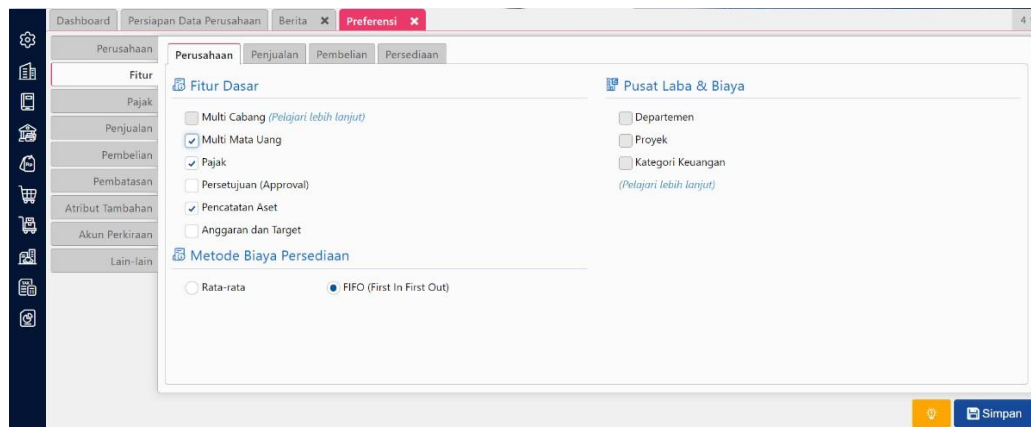
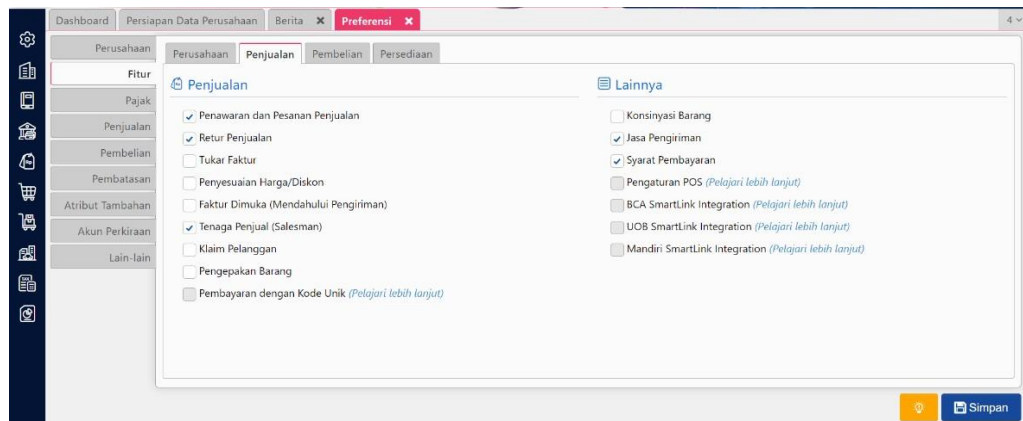


Tahap Selanjutnya adalah ceklis fitur sesuai keperluan

Klik Menu Pengaturan | Preferensi | Fitur

1. Klik Tab Penjualan, Pembelian, Persediaan. Centang (✓) Fitur Penjualan di Accurate Online sesuai dengan kebijakan akuntansi umum yang diterapkan Perusahaan Anda.

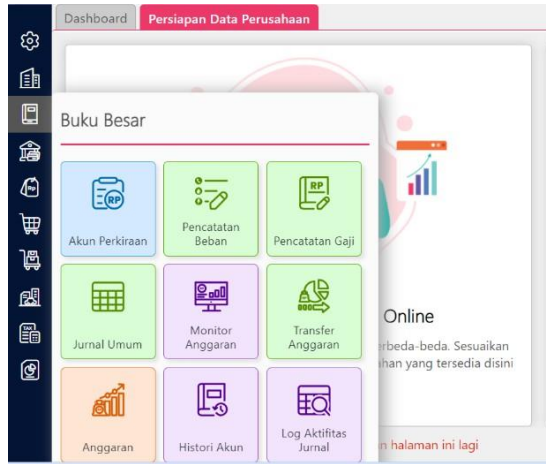




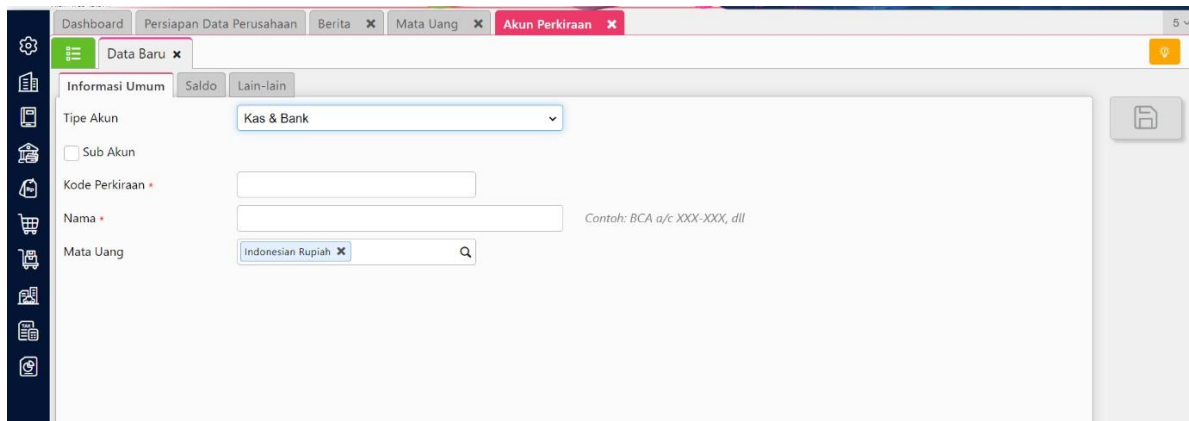
Simpan pada preferensi
Tahap selanjutnya Impor data dari excel ke Accurate

Daftar Akun

Klik Buku Besar – Akun Perkiraan



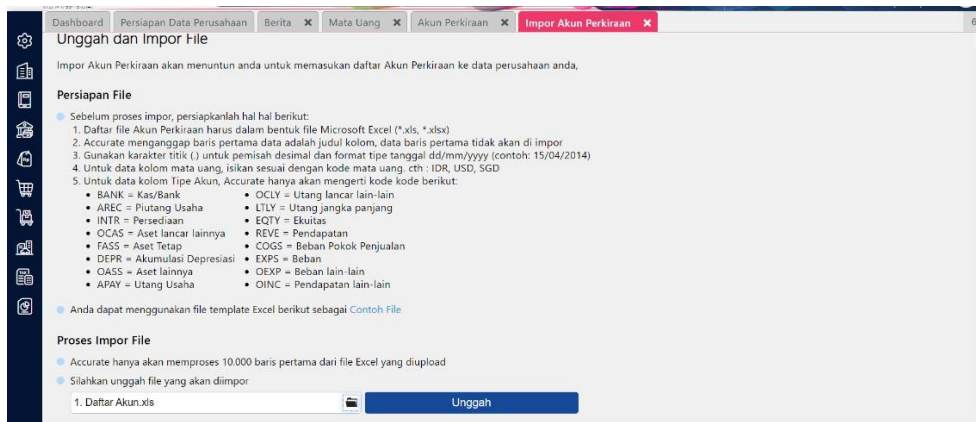
Klik tanda hijau



Klik Impor data dari Excel

Kode Perkiraan	Nama	Tipe Akun	Saldo
1103	Piutang Usaha	Piutang Usaha	0
110301	Piutang Usaha IDR	Piutang Usaha	0
110302	Uang Muka Pembelian IDR	Piutang Usaha	0
110303	Piutang Usaha SGD	Piutang Usaha	0
110304	Uang Muka Pembelian SGD	Piutang Usaha	0
1104	Persediaan Barang	Persediaan	0
1105	Barang Terkirim	Persediaan	0
1106	PPN Masukan	Aset Lancar Lainnya	0
2101	Utang Usaha	Utang Usaha	0
210101	Utang Usaha IDR	Utang Usaha	0

Pilih File – Unggah

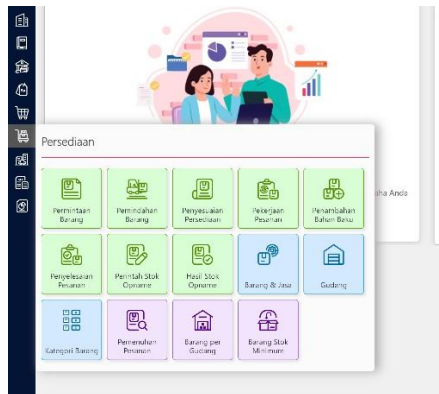


Setelah itu accurate online akan mengkonfirmasi impor data yang kita lakukan. Centang 'Lakukan Update data jika sudah ada data yang sama pada database.' Lalu klik lanjutkan

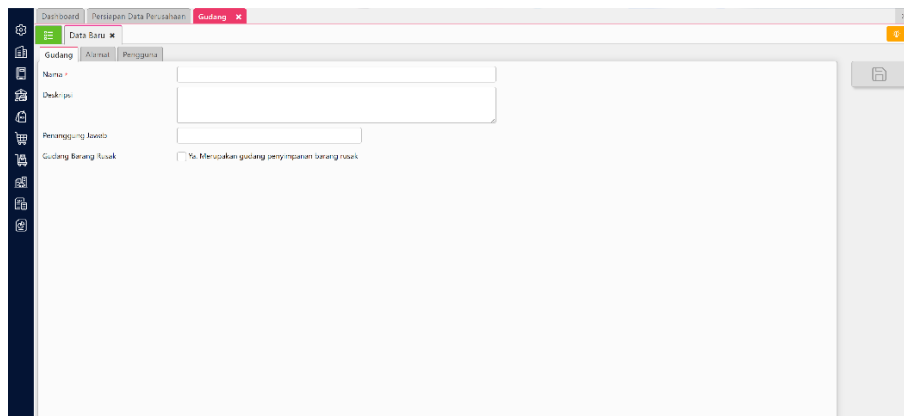
Daftar Barang

Ada 2 gudang dalam Perusahaan PT. Indo Pangan Organik ini, jadi kita harus menambahkan Gudang sbb:

Klik Persediaan-Gudang



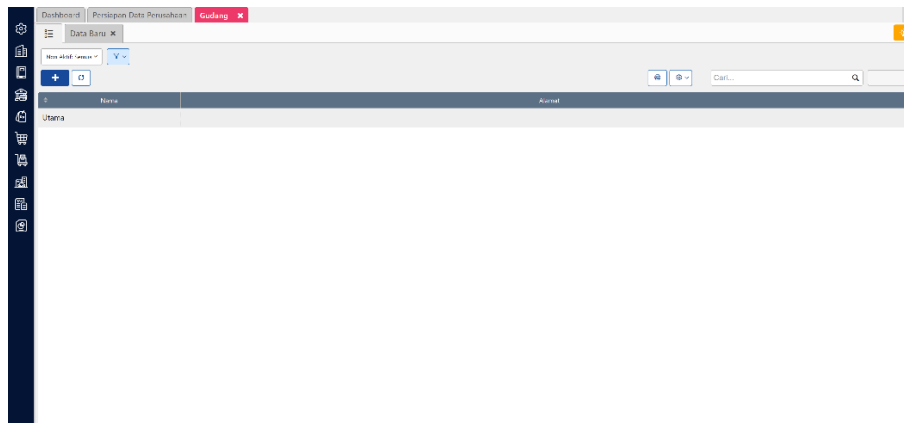
Klik tanda hijau



The screenshot shows a web application interface for creating a warehouse. The page title is "Gudang" and the breadcrumb is "Persepsi Data Perusahaan > Gudang". The form includes the following fields and options:

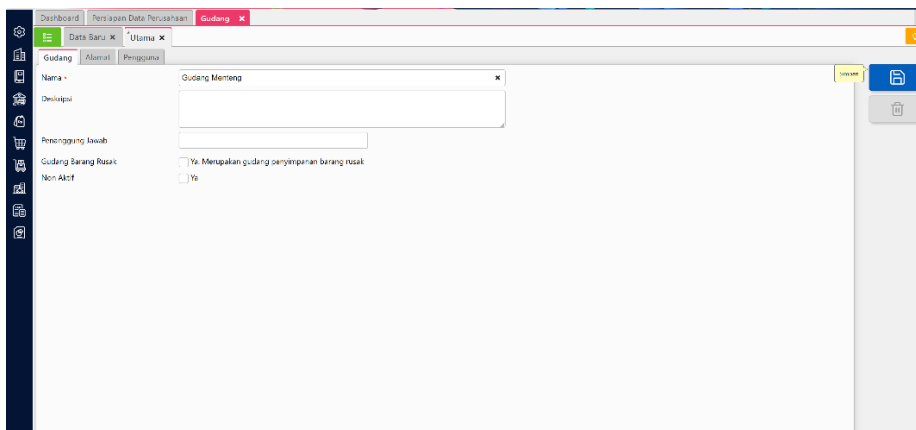
- Nama :** A text input field.
- Deskripsi :** A text area.
- Penanggung Jawab :** A text input field.
- Gudang Barang Rusak :** A checkbox with the label "Ya, Menupakan gudang penyimpanan barang rusak".

Ubah gudang utama menjadi Gudang Menteng



The screenshot shows a table with the following structure:

	Nama	Aksi
	Utama	

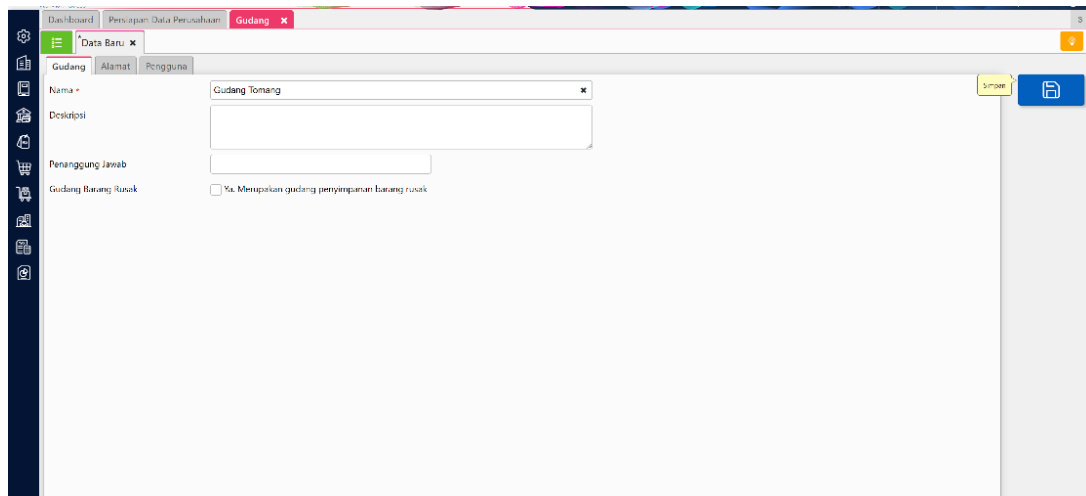


The screenshot shows a web application interface for editing a warehouse. The page title is "Gudang" and the breadcrumb is "Persepsi Data Perusahaan > Gudang". The form includes the following fields and options:

- Nama :** A dropdown menu with "Gudang Menteng" selected.
- Deskripsi :** A text area.
- Penanggung Jawab :** A text input field.
- Gudang Barang Rusak Non-Aktif :** A checkbox with the label "Ya, Menupakan gudang penyimpanan barang rusak".

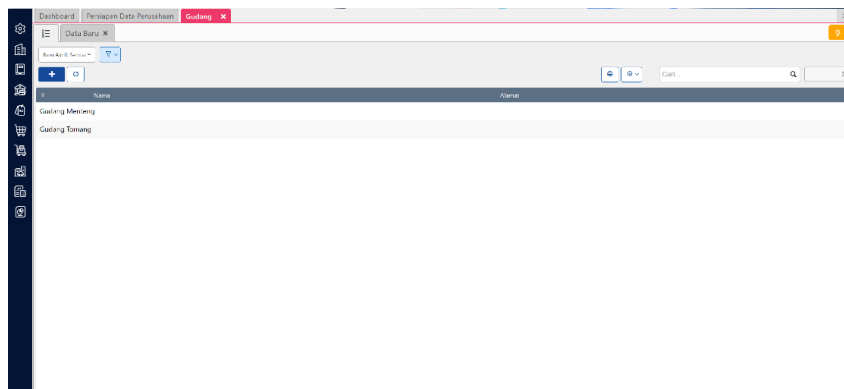
Klik Simpan

Tambahkan lagi gudang tomang , klik simpan



The screenshot shows a web application interface for adding a warehouse. The browser tabs include 'Dashboard', 'Persiapan Data Perusahaan', and 'Gudang'. The page title is 'Data Baru'. The form has a sidebar with icons for various actions. The main form fields are: 'Nama' (Name) with the value 'Gudang Tomang', 'Deskripsi' (Description) with an empty text area, 'Penanggung Jawab' (Responsible Person) with an empty text area, and 'Gudang Barang Rusak' (Damaged Goods Warehouse) with a checkbox labeled 'Ya, Merupakan gudang penyimpanan barang rusak' (Yes, it is a warehouse for storing damaged goods). A 'Simpan' (Save) button is visible in the top right corner.

Gudang berhasil dibuat



The screenshot shows a web application interface displaying a table of warehouses. The browser tabs include 'Dashboard', 'Persiapan Data Perusahaan', and 'Gudang'. The page title is 'Data Baru'. The table has a search bar and a 'Cari' (Search) button. The table content is as follows:

No	Nama	Alamat
	Gudang Meneng	
	Gudang Tomang	

4.2 Input Transaksi Transaksi 16

Dashboard | Persiapan Data Perusahaan | Karyawan x

Data Baru x

Karyawan | Alamat | Pajak Penghasilan | Rekening Gaji

Nama Lengkap * Ibu Tia x Kewarganegaraan Indonesia

Posisi Jabatan ID Karyawan Karyawan

Email Tgl Masuk 16/07/2022

Handphone No. KTP

No. Telp. Bisnis Penjual Ya

No. Telp. Rumah Login Penjual Cari/Pilih...

No. WhatsApp Catatan

Website

Karyawan telah selesai dibuat

Dashboard | Persiapan Data Perusahaan | Karyawan x

Data Baru x

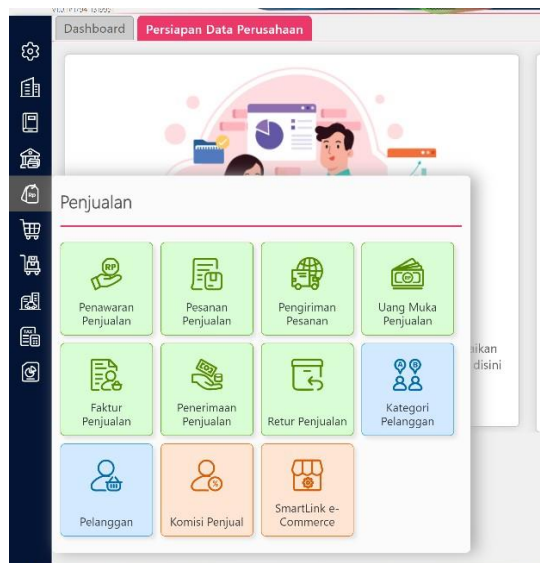
Penjual: Semua Status Pekerja: Semua Non Aktif: Semua

+ ↺

↓ ↻ 🗑️ ⚙️ Cari... 2

Nama	Posisi Jabatan	Email	Handphone	ID Karyawan	Status PTKP	Status Pekerja	Utang
Tia				E.00002	TK0	Pegawai Tetap	IDR 0
Wendy				E.00001	TK0	Pegawai Tetap	IDR 0

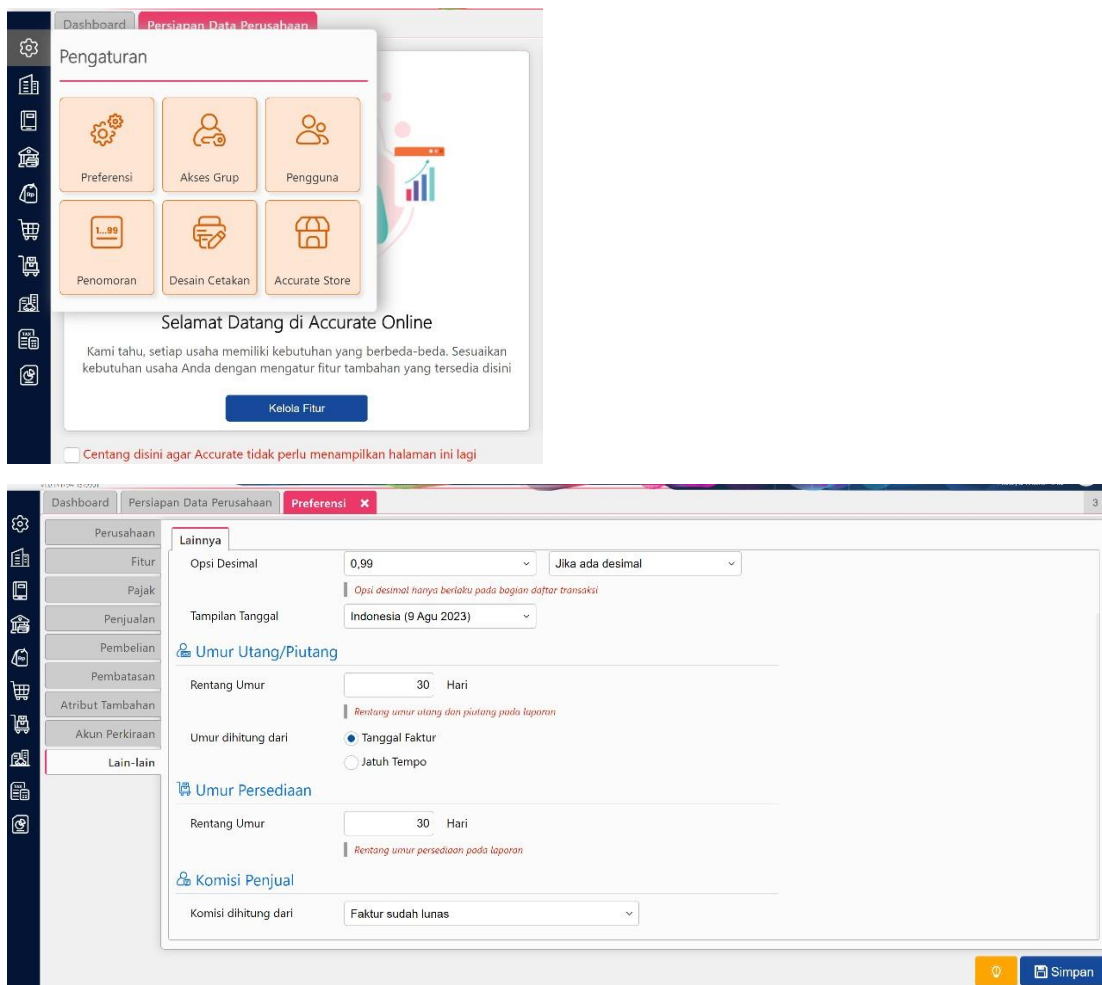
Klik Penjualan - Komisi Penjual



Buat data baru pada **Komisi Penjual**
Isi sesuai dengan transaksi

A screenshot of the 'Komisi Penjual' form in the dashboard. The form is titled 'Data Baru' and includes several fields and options for creating a new sales commission record. The 'Komisi Berlaku' section has radio buttons for 'Selamanya' (selected), 'Periode Tertentu', and 'Semua'. The 'Nama perhitungan komisi' field contains 'Komisi 01'. The 'Berlaku ke Tenaga Penjual' section has radio buttons for 'Semua' and 'Tertentu', with 'Tertentu' selected and a search box containing 'Wendy X' and 'Tia X'. The 'Diberikan pada penjual urutan' section has radio buttons for 'Pertama' (selected), 'Kedua', 'Ketiga', 'Keempat', and 'Kelima'. The 'Komisi berlaku untuk barang' field is set to 'Semua Barang'. The 'Dari pemasok utama' field is set to 'Semua Pemasok'. The 'Dengan syarat perhitungan' section has radio buttons for 'Tanpa batasan dan syarat', 'Nilai Penjualan antara' (selected), 'Kuantitas penjualan antara', and 'Kuantitas terjual per'. The 'Nilai Penjualan antara' field has values '1.000.000' and '500.000.000'. The 'Akan mendapat komisi' section has a dropdown for 'Persentase' and a text input field containing '2,5 % dari', along with a dropdown for 'Nilai Penjualan'.

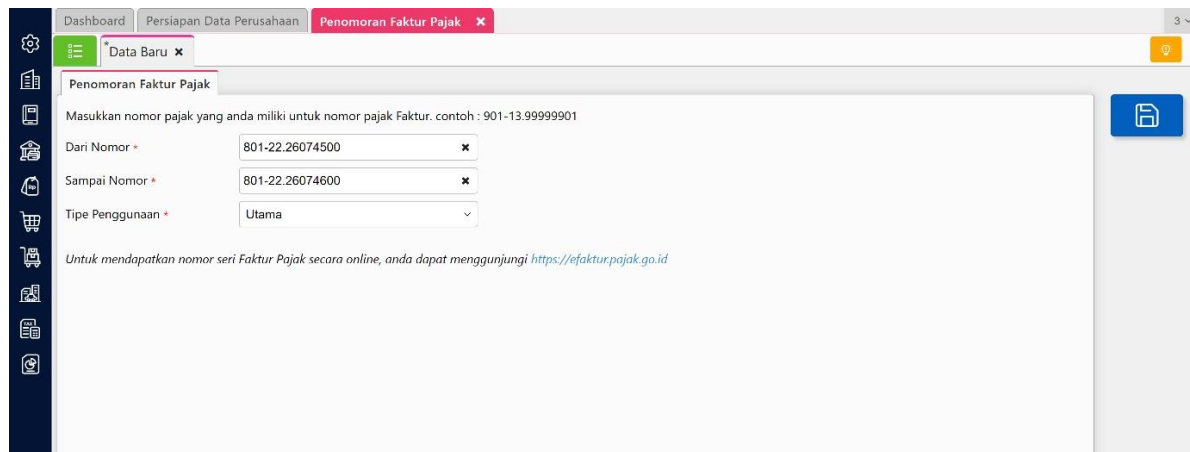
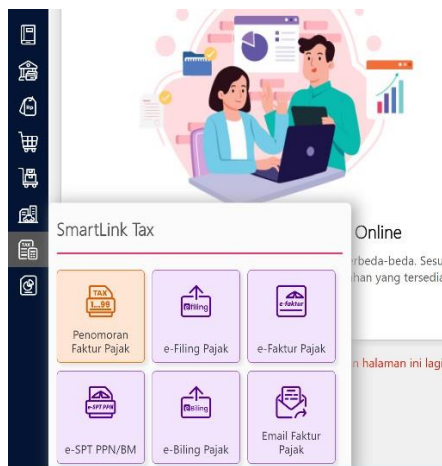
Klik Preferensi – Lain-lain (isi sesuai dengan transaksi) – Klik Simpan



Transaksi tgl 17

17	Bagian Accounting melakukan input nomor seri faktur pajak untuk transaksi penjualan, sebagai berikut: 801-22.26074500 s.d 801-22.26074600. Petunjuk soal: SmartLink Tax Penomoran Faktur Pajak
----	---

Klil Smartlink Tax - Penomoran Faktur Pajak – Isi sesuai dengan transaksi - Simpan



Cara cek laporan keuangan Neraca (Induk Skontro)

Daftar laporan – Laporan Keuangan – Neraca (Induk Skontro) – Isi 31/07/2022

PT. Indo Pangan Organik			
Neraca (Induk Skontro)			
Per Tgl. 31 Juli 2022			
(Nilai Uang : Indonesian Rupiah)			
Deskripsi	Nilai (IDR)	Deskripsi	Nilai (IDR)
ASET		LIABILITAS DAN EKUITAS	
ASET LANCAR		LIABILITAS	
Kas dan Setara Kas		LIABILITAS JANGKA PENDEK	
Kas IDR	13.500.000	Utang Usaha	
Kas SGD	7.912.500	Hutang Usaha IDR	50.523.000
Bank Mandiri IDR	519.820.000	Hutang Usaha SGD	2.479.250
Bank Mandiri SGD	218.385.000	Jumlah Utang	53.002.250
Jumlah Kas dan Setara Kas	758.617.500	Kewajiban Jangka Pendek Lainnya	
Piutang Usaha		Hutang Barang Belum Tertagih	1.200.000
Piutang Usaha IDR	65.405.300	Hutang Biaya	17.457.500
Jumlah Piutang Usaha	65.405.300	PPN Kurang Bayar	1.202.300
Persediaan		Jumlah Kewajiban Jangka Pendek Lainnya	19.859.800
Persediaan Barang	14.630.000	Jumlah Kewajiban Jangka Pendek	72.862.050
Jumlah Persediaan	14.630.000	LIABILITAS JANGKA PANJANG	
Aset Lancar Lainnya		Hutang Bank	332.000.000
Asuransi Dibayar Dimuka	22.916.667	Jumlah Kewajiban Jangka Panjang	332.000.000
Jumlah Aset Lancar Lainnya	22.916.667	Jumlah Kewajiban	404.862.050
Jumlah Aset Lancar	862.569.467	EKUITAS	
ASET TIDAK LANCAR		Ekuitas Saldo Awal	350.000
Nilai Histori		Labra Dilaian	1.000.000.000
Tanah	700.000.000	Modal Pribadi	1.374.300.000
Gedung	1.500.000.000	Labra Tahun Ini	4.275.916,33
Peralatan	65.000.000	Jumlah Ekuitas	2.370.374.085,67
Jumlah Nilai Histori	2.265.000.000	JUMLAH LIABILITAS DAN EKUITAS	2.775.236.135,67
Akumulasi Penyusutan			
Akum Penyusut Gedung	-318.750.000		
Akum Penyusut Peralatan	-33.583.333,33		
Jumlah Akumulasi Penyusutan	-352.333.333,33		
Jumlah Aset Tidak Lancar	1.912.666.666,67		
Aset Lainnya			
Jumlah Aset Lainnya	0		
JUMLAH ASET	2.775.236.135,67		

SIMPULAN

Accurate memberikan berbagai manfaat signifikan bagi perusahaan dalam manajemen akuntansi dan keuangan. Ini termasuk efisiensi operasional yang meningkat, pencatatan transaksi yang akurat, pembuatan laporan keuangan yang mudah, dan pemantauan kinerja keuangan secara real-time. Accurate membantu perusahaan untuk tetap patuh terhadap regulasi akuntansi dan perpajakan yang berlaku dengan memastikan keakuratan dan ketepatan dalam pelaporan keuangan. Sistem keamanan yang baik juga menjaga kerahasiaan dan integritas data perusahaan. Meskipun memberikan banyak manfaat, penggunaan Accurate juga menghadapi tantangan seperti biaya implementasi awal, pelatihan personel, dan pemeliharaan sistem. Namun, solusi ini dapat diatasi dengan investasi yang tepat dalam sumber daya dan pemahaman yang baik tentang kebutuhan perusahaan. Serta dengan adanya penggunaan perangkat lunak akan menjadi efektif dan efisien (Maghfirotuzzahro, Suryaningsih, & Nugraha, 2023)

UCAPAN TERIMAKASIH

Terima kasih saya ucapkan kepada Ketua STIE Pancasetia yang sudah memberikan dukungan dan support kepada para dosen untuk terus berkarya dalam melakukan pengabdian kepada masyarakat. Terima kasih juga kepada anggota pengabdian kepada masyarakat yang sudah membantu sehingga terlaksanakan acara pengabdian.

DAFTAR PUSTAKA

- Andini, P., Fiqhiyyah, N., Handayani, P. A., Khotimah, R. K., Qomaruddin, Wahid, A. A. Rohmah, I. A. (2024). Pendampingan Penyusunan Laporan Keuangan Berbasis Accurate Online Pada Umkm Cv Putra Wijaya. *Welfare : Jurnal Pengabdian Masyarakat* , 2(1), 28-33. Doi:<https://doi.org/10.30762/Welfare.V2i1.703>
- Gunawan, S., Nilawati, L., Nurachim, R. I., Triansyah, J., & Maria, V. (2023). Pengolahan Data Keuangan Menggunakan Accurate Accounting Versi 4. *Artikel Ilmiah*, 3(1). Doi:<https://doi.org/10.31294/Akasia.V3i1.1932>
- Maghfirotuzzahro, F., Suryaningsih, W., & Nugraha, A. A. (2023). Penggunaan Software Akuntansi Accurate 5 Sebagai Penunjang Penyusunan Dan Penyajian Laporan Keuangan Klien. *Journal Of Economic And Business Research*, 2(2), 186-203. Doi:[10.22515/Juebir.V2i2.8023](https://doi.org/10.22515/Juebir.V2i2.8023)
- Pirmaningsih , L., Bararoh, T., & Kholidiah. (2022). Pendampingan Penyusunan Laporan Keuangan Sederhana Bagi Pengrajin Batik Di Kec. Pakisaji Malang. *Adimas: Adi Pengabdian Kepada Masyarakat*, 25-31.
- Rahmayanti, N. P., Yousida, I., Anastasia, M., & Istiazah. (2024). Pengaruh Penggunaan Software Keuangan (Accurate) Terhadap Kualitas Laporan Keuangan Padaumkm Di Banjarmasin Timur . *Jieb : Jurnal Ilmiah Ekonomi Bisnis*, 10(2), 101-106. Doi:<https://doi.org/10.35972/Jieb.V10i2.1495>